

Anhang K: Bevölkerungsdichten

Fig.K.1 zeigt die Flächen verschiedener Regionen, aufgetragen gegen ihre Bevölkerung. Diagonalen im Diagramm sind Linien gleicher Bevölkerungsdichte. Bangladesch, auf der zweiten Linie von rechts, hat eine Bevölkerungsdichte von 1000 pro Quadratkilometer; Indien, England, die Niederlande und Japan haben etwa ein Drittel davon: 350 pro km². Viele europäische Länder haben um die 100 pro km². Am anderen Extrem liegen Kanada, Australien und Libyen mit Bevölkerungsdichten von etwa 3 Menschen pro km². Die mittlere Diagonale markiert die Bevölkerungsdichte der Erde: 43 Menschen pro km². Aus dieser Sicht ist Amerika ein durchschnittliches Land: Die 48 Kernstaaten der USA haben dieselbe Bevölkerungsdichte wie die Erde. Besonders flächenreiche Regionen, deren Bevölkerungsdichte unter dem Weltdurchschnitt liegt, sind Russland, Kanada, Lateinamerika, Sudan, Algerien und Saudi Arabien.

Von diesen großen, flächenreichen Staaten sind folgende nahe an England, sodass England zu ihnen besonders freundlich sein sollte: Kasachstan, Libyen, Saudi Arabien, Algerien und Sudan.

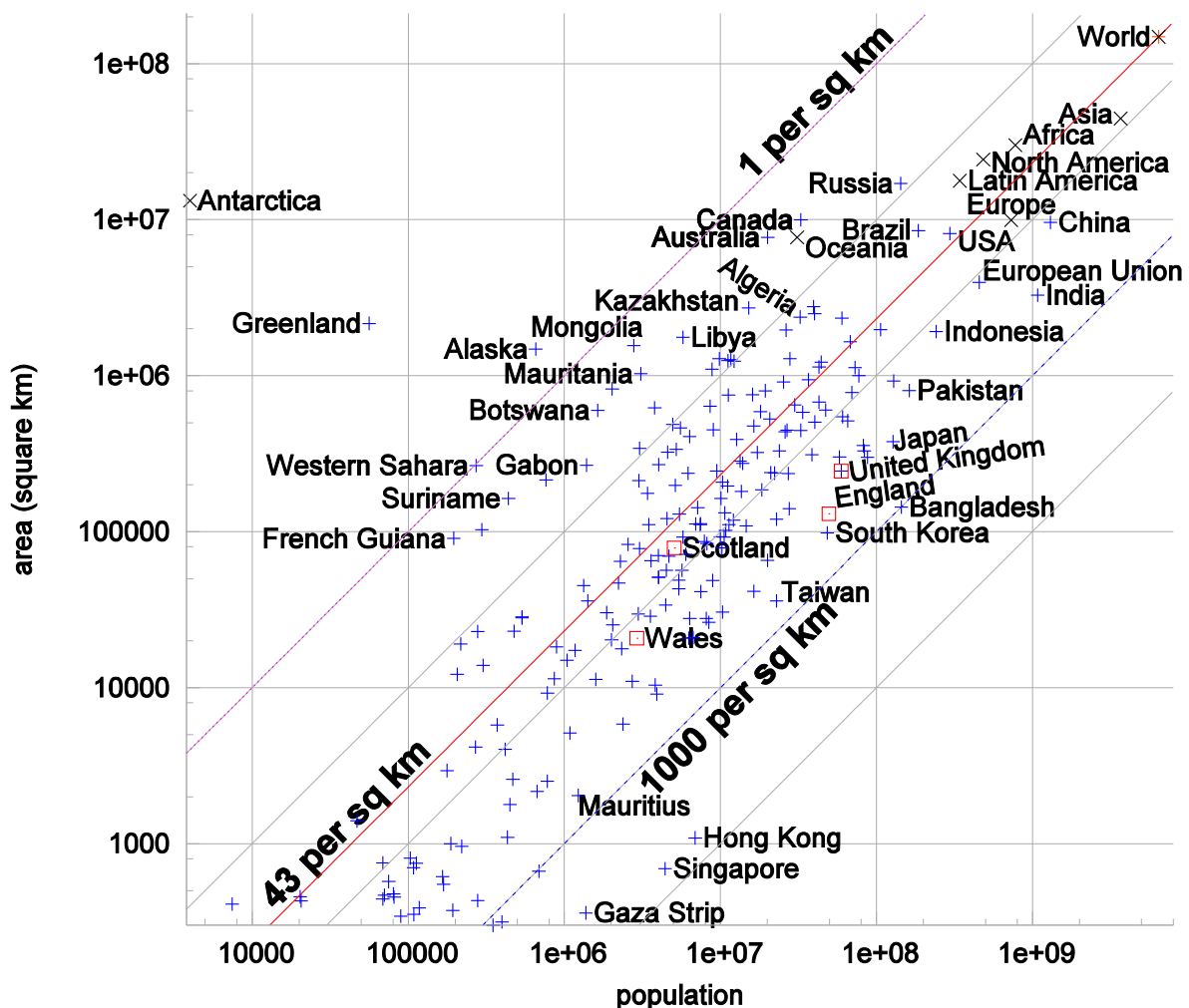


Fig.K.1: Bevölkerung und Fläche von Ländern und Regionen der Welt. Beide Skalen sind logarithmisch. Jede Linie identifiziert eine spezielle Bevölkerungsdichte; Länder mit den höchsten Dichten liegen unten rechts, geringere Bevölkerungsdichten oben links. Diese Daten liegen tabellarisch unten auf Seite 371 vor.

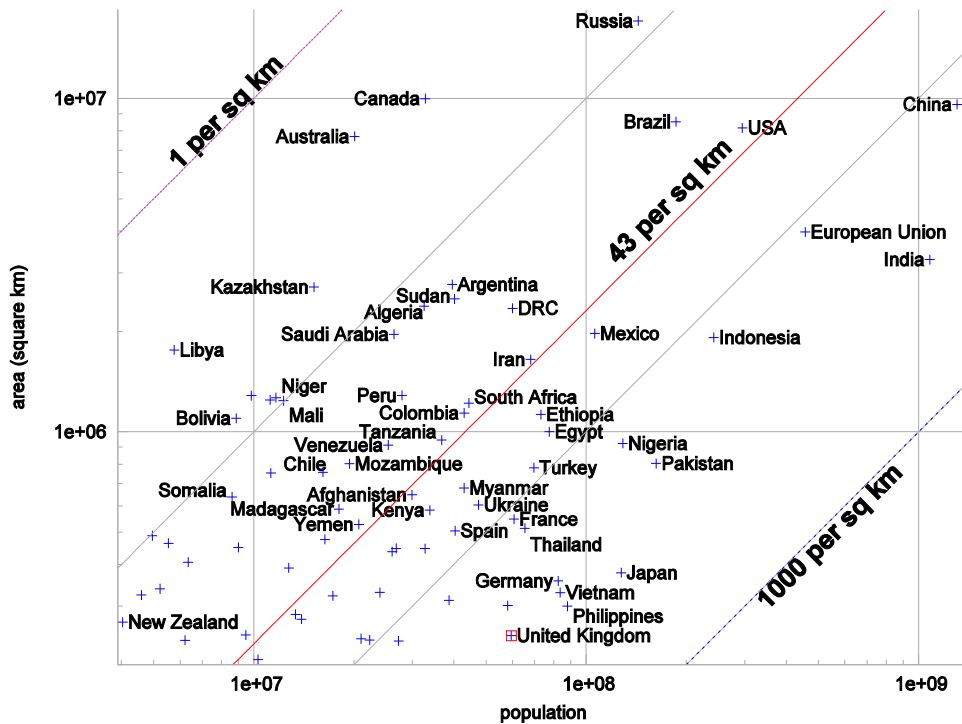


Fig.K.2: Bevölkerung und Fläche von Ländern und Regionen der Welt. Beide Skalen sind logarithmisch. Jede Linie identifiziert eine spezielle Bevölkerungsdichte; Diese Grafik zeigt einen Ausschnitt aus Fig.K.1. Diese Daten liegen tabellarisch unten auf Seite 371 vor.

Region	Bevölkerung	Landfläche (km ²)	Einwohner pro km ²	Fläche pro EW (m ²)
Welt	6 440 000 000	148 000 000	43	23 100
Asien	3 670 000 000	44 500 000	82	12 100
Afrika	778 000 000	30 000 000	26	38 600
Europa	732 000 000	9 930 000	74	13 500
Nordamerika	483 000 000	24 200 000	20	50 200
Lateinamerika	342 000 000	17 800 000	19	52 100
Ozeanien	31 000 000	7 680 000	4	247 000
Antarktika	4 000	13 200 000		

Tabelle K.3: Bevölkerungsdichten der Kontinente. Die Daten sind in Fig.K.1 und K.2 grafisch dargestellt. Daten aus 2005

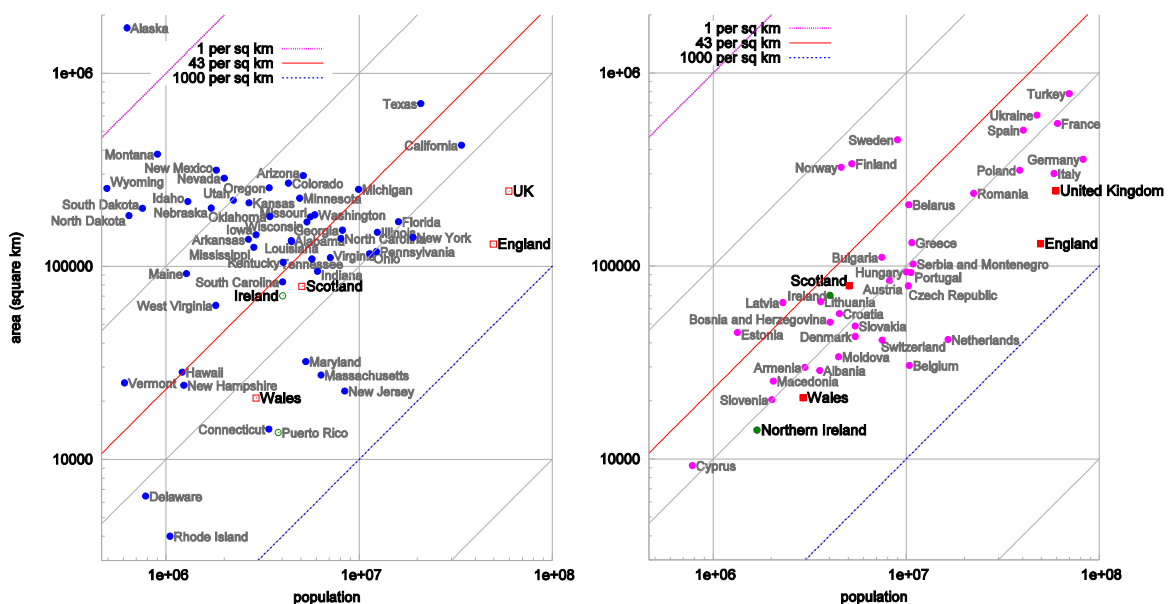


Fig.K.4: Bevölkerung und Fläche der US-Bundesstaaten und von Regionen in und um Europa.

Region	Population	Area (km ²)	People per km ²	Area per person (m ²)
Afghanistan	29 900 000	647 000	46	21 600
Africa	778 000 000	30 000 000	26	38 600
Alaska	655 000	1 480 000	0.44	2 260 000
Albania	3 560 000	28 700	123	8 060
Algeria	32 500 000	2 380 000	14	73 200
Angola	11 100 000	1 240 000	9	111 000
Antarctica	4 000	13 200 000	.	.
Argentina	39 500 000	2 760 000	14	69 900
Asia	3 670 000 000	44 500 000	82	12 100
Australia	20 000 000	7 680 000	2.6	382 000
Austria	8 180 000	83 800	98	10 200
Bangladesh	144 000 000	144 000	1 000	997
Belarus	10 300 000	207 000	50	20 100
Belgium	10 000 000	31 000	340	2 945
Bolivia	8 850 000	1 090 000	8	124 000
Bosnia & Herzegovina	4 020 000	51 100	79	12 700
Botswana	1 640 000	600 000	2.7	366 000
Brazil	186 000 000	8 510 000	22	45 700
Bulgaria	7 450 000	110 000	67	14 800
CAR	3 790 000	622 000	6	163 000
Canada	32 800 000	9 980 000	3.3	304 000
Chad	9 820 000	1 280 000	8	130 000
Chile	16 100 000	756 000	21	46 900
China	1 300 000 000	9 590 000	136	7 340
Colombia	42 900 000	1 130 000	38	26 500
Croatia	4 490 000	56 500	80	12 500
Czech Republic	10 200 000	78 800	129	7 700
DRC	60 000 000	2 340 000	26	39 000
Denmark	5 430 000	43 000	126	7 930
Egypt	77 500 000	1 000 000	77	12 900
England (country)	49 600 000	130 000	380	2 630
Estonia	1 330 000	45 200	29	33 900
Ethiopia	73 000 000	1 120 000	65	15 400
Europe	732 000 000	9 930 000	74	13 500
European Union	496 000 000	4 330 000	115	8 720
Finland	5 220 000	338 000	15	64 700
France	60 600 000	547 000	110	9 010
Gaza Strip	1 370 000	360	3 820	261
Germany	82 400 000	357 000	230	4 330
Greece	10 600 000	131 000	81	12 300
Greenland	56 300	2 160 000	0.026	38 400 000
Hong Kong	6 890 000	1 090	6 310	158
Hungary	10 000 000	93 000	107	9 290
Iceland	296 000	103 000	2.9	347 000
India	1 080 000 000	3 280 000	328	3 040
Indonesia	241 000 000	1 910 000	126	7 930
Iran	68 000 000	1 640 000	41	24 200
Ireland	4 010 000	70 200	57	17 500
Italy	58 100 000	301 000	192	5 180
Japan	127 000 000	377 000	337	2 960
Kazakhstan	15 100 000	2 710 000	6	178 000
Kenya	33 800 000	582 000	58	17 200
Latin America	342 000 000	17 800 000	19	52 100
Latvia	2 290 000	64 500	35	28 200
Libya	5 760 000	1 750 000	3.3	305 000
Lithuania	3 590 000	65 200	55	18 100
Madagascar	18 000 000	587 000	31	32 500
Mali	12 200 000	1 240 000	10	100 000
Malta	398 000	316	1 260	792
Mauritania	3 080 000	1 030 000	3	333 000

Mexico	106 000 000	1 970 000	54	18 500
Moldova	4 450 000	33 800	131	7 590
Mongolia	2 790 000	1 560 000	1.8	560 000
Mozambique	19 400 000	801 000	24	41 300
Myanmar	42 900 000	678 000	63	15 800
Namibia	2 030 000	825 000	2.5	406 000
Netherlands	16 400 000	41 500	395	2 530
New Zealand	4 030 000	268 000	15	66 500
Niger	11 600 000	1 260 000	9	108 000
Nigeria	128 000 000	923 000	139	7 170
North America	483 000 000	24 200 000	20	50 200
Norway	4 593 000	324 000	14	71 000
Oceania	31 000 000	7 680 000	4	247 000
Pakistan	162 000 000	803 000	202	4 940
Peru	27 900 000	1 280 000	22	46 000
Philippines	87 800 000	300 000	292	3 410
Poland	39 000 000	313 000	124	8 000
Portugal	10 500 000	92 300	114	8 740
Republic of Macedonia	2 040 000	25 300	81	12 300
Romania	22 300 000	237 000	94	10 600
Russia	143 000 000	17 000 000	8	119 000
Saudi Arabia	26 400 000	1 960 000	13	74 200
Scotland	5 050 000	78 700	64	15 500
Serbia & Montenegro	10 800 000	102 000	105	9 450
Singapore	4 420 000	693	6 380	156
Slovakia	5 430 000	48 800	111	8 990
Slovenia	2 010 000	20 200	99	10 000
Somalia	8 590 000	637 000	13	74 200
South Africa	44 300 000	1 210 000	36	27 500
South Korea	48 400 000	98 400	491	2 030
Spain	40 300 000	504 000	80	12 500
Sudan	40 100 000	2 500 000	16	62 300
Suriname	438 000	163 000	2.7	372 000
Sweden	9 000 000	449 000	20	49 900
Switzerland	7 480 000	41 200	181	5 510
Taiwan	22 800 000	35 900	636	1 570
Tanzania	36 700 000	945 000	39	25 700
Thailand	65 400 000	514 000	127	7 850
Turkey	69 600 000	780 000	89	11 200
Ukraine	47 400 000	603 000	78	12 700
United Kingdom	59 500 000	244 000	243	4 110
USA (ohne Alaska)	295 000 000	8 150 000	36	27 600
Venezuela	25 300 000	912 000	28	35 900
Vietnam	83 500 000	329 000	253	3 940
Wales	2 910 000	20 700	140	7 110
Western Sahara	273 000	266 000	1	974 000
World	6 440 000 000	148 000 000	43	23 100
Yemen	20 700 000	527 000	39	25 400
Zambia	11 200 000	752 000	15	66 800

Tabelle K.5: Regionen und ihre Bevölkerungsdichte. Populationen über 50 Millionen Menschen und Flächen über 5 Millionen km² sind hervorgehoben. Diese Daten sind in Fig.K.1 (Seite 369) grafisch dargestellt. Daten von 2005.